

# 【健康診断事前確認表】

(健診当日、受診可能な方は本紙を記入し持参してください)

1. 当日を含め1週間以内に以下①～⑦の症状や、⑧～⑨の条件に該当する方は来校できませんのでご了承下さい。

確認項目 (ご自身の現在の状態をお聞かせください)	ある(✓)	ない(✓)
① 37.5℃以上の発熱がある		
② 解熱剤や総合感冒薬を服用している		
③ せきや痰、のどの痛みがある		
④ 息苦しさがある		
⑤ 全身に倦怠感がある		
⑥ 味覚・嗅覚に異常を感じる		
⑦ 4、5日続く下痢などの消化器症状がある		
⑧ 過去2週間以内に、新型コロナウイルスの患者やその疑いのある方と接触歴がある		
⑨ 過去1ヶ月以内に海外渡航歴がある、または海外渡航者との接触歴がある		

2. 健診当日は、受診会場に来る前に**必ず自宅などで体温の測定**をしてください。

[糸山センターで体調確認(体温・症状など)を実施します。検温をお願いする場合があります。]

3. **ご自身でマスクを用意**し、着用して受診するようお願いいたします。

4. 健診会場では、受診者同士の間隔をあけるよう配慮しますが、学生の皆さんも**2m以上の間隔をあけるよう**ご協力ください。

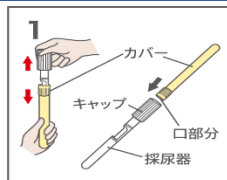
5. 健診会場での**会話は必要最低限**に留めてください。大きな声も出さないようご注意ください。

6. 健診機材は都度消毒を行いますが、みなさんも**受付前に手指消毒**をしていただくようお願いいたします。

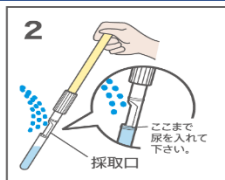
7. 会場内はできるだけ換気をしますので、気候に応じて寒いときに着用できるものをご用意ください。

## ※お渡しした採尿容器「ピーポール」の取扱いについて

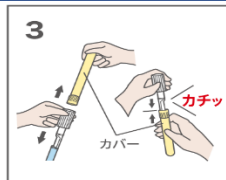
容器封入袋の「ピーポールIIの使い方」をお読みになり用法をお守りください。



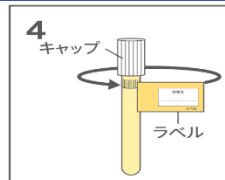
黄色のカバーをまっすぐ抜き取り、口部分をキャップの中に入れてしっかり差し込みます。



放尿中の尿に採取口あて、尿を取ります。



尿を採取後、黄色のカバーをもう一度抜き取り元の位置に戻します。戻す時は、カチッと音がするまでしっかり奥まで差し込んで下さい。



尿を採取後、ラベルをキリトリ線より切り離して銀色のテープを剥がし、巻きつけて貼って下さい。

以上、皆さんと皆さんのご家族の健康を守るためにご理解とご協力をよろしくお願いいたします。

上記重要事項を確認しました。また、記載事項に偽りはありません。

学籍番号	氏名
------	----

当日は、必ず学生証を持参してください