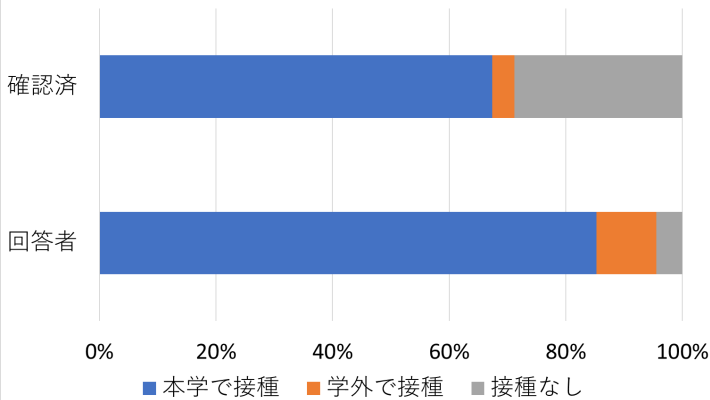


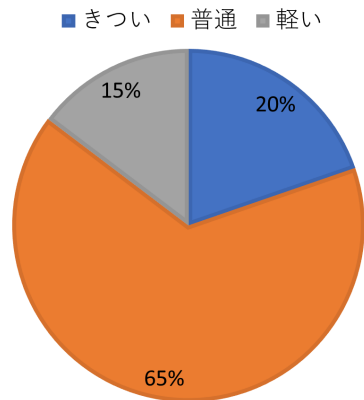
## コロナワクチン3回目接種についてのアンケートの結果

- ・ GoogleFormsを利用したWebアンケート。
- ・ 12月2日（木）17:00に全学部学生2162名に対して一斉送信メールで回答を依頼。
- ・ 12月3日（金）24:00までの回答833件を集計。回答率は38.5%。

### 学生の接種状況



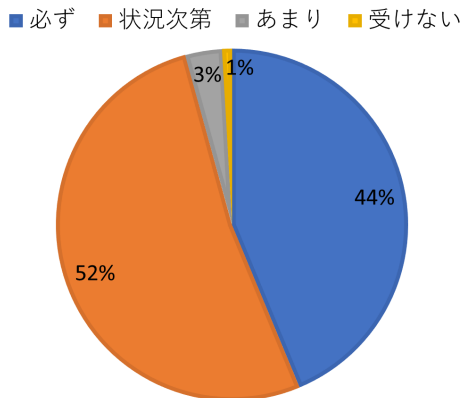
### 副反応の程度



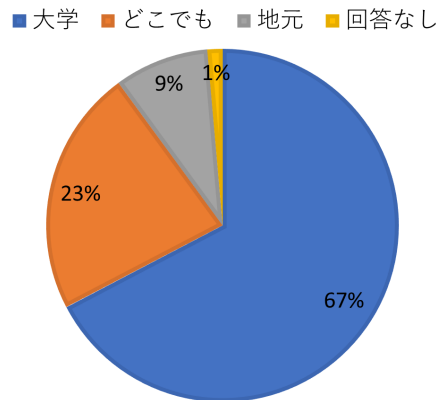
- ・ 「確認済」は、職域接種を受けた数と、把握できている学外での接種者の数。
- ・ 学外で接種を受けている学生数は、把握しているよりも多いことがわかった。

- ・ 1・2回目の接種で副反応があった割合は85%。20%は一般に知られているよりも副反応がきつかったと感じている。（※3回目接種希望に若干の影響が認められた）

### 3回目接種希望



### 接種場所の希望



- ・ 3回目の接種については、52%が今後の状況次第で考えたいとしている。必ず受けると回答したのは44%。
- ・ 学年による違いは小さく、3年次生の希望がやや多い程度。

- ・ 3回目接種を大学で受けることを希望する回答が全体の2/3を占めた。ただし1・2回目接種を学外で受けた学生に限れば15%程度。
- ・ 3年次生に大学での接種希望が多く、4年次生は特に希望なしが多かった。

あなたの学年は？  
833件の回答

